

Centre de Recherche et de Formations en Portage Physiologique des Bébé pour les Professionnels

par Keren Sales-Nissim

Catalogue des Formations



L'École à Porter, par Je Porte Mon Bébé - BP 50537 ZI Toulon Est 83042 Toulon Cedex 9
NDA 93 83 0553783 - Siret : 504 463 308 000 40 - DataDock 007 05 82
lecoleaporter.fr - apprendre@lecoleaporter.fr - 01 41 63 14 98

L'école-à-porter

by Je Porte Mon Bébé

Les Origines des formations

Au commencement, notre motivation était de transmettre les techniques et usages complets de l'écharpe tricotée Love Radius par Je Porte Mon Bébé, peu abordée dans les autres formations, parfois de façon incomplète ou orientée.

Par la suite, nous avons développé notre projet autour de l'observation, la pédagogie, l'efficacité de la transmission, les enjeux du portage des bébés, au-delà d'un seul type d'outil.

Notre Philosophie

La popularité du portage n'a aucun sens si celle-ci n'évolue pas vers plus d'écoute du bébé et plus de questionnement à son sujet.

Plus qu'un geste technique, le portage physiologique prend, pour nous, plusieurs formes : psychique, psychomotrice et médicale.

L'École à Porter aspire à une pratique du portage au service des Bébés, des Parents, des Soignants/Accompagnants à la parentalité.

Il s'agit de se positionner autour du système soignant/accompagnant-parents-bébé et non pas entre eux.



A qui sont adressées les formations ?

- A des personnes confirmées dans leur pratique du portage, souhaitant devenir monitrices / conseillères / accompagnatrices / animatrices / enseignantes en portage.
- A des professionnels de santé (en libéral ou en structure) souhaitant sensibiliser le portage au début de la vie, comme outil dans la rencontre parents-bébé.
- A plusieurs membres ou une équipe d'un service hospitalier. Une démarche plus globale pour promouvoir un projet de portage comme outil de soin et de prévention pour une meilleure contenance du nouveau-né. Plusieurs étapes : temps de formation, réflexion, carnets de bord, présence sur place.
- À des professionnels de la petite enfance en collectivité (pouponnières, crèches): pour mener à bien un projet de portage en collectivité pour bien porter «les enfants des autres». Portage dans les moments-clés de la vie en collectivité, limites, équité. Quels nœuds et positions. Gestion et adaptation aux besoins de l'enfant accueilli et du personnel accueillant.

Le contenu pédagogique est ajusté en fonction de chaque groupe.

Tous nos outils de portage sont abordés en formation.

Les Apports de la formation

Au-delà de la technique et des nouages, il est proposé une offre du portage en observation et en réaction au contexte, âge, morphologie porteur, porté, besoin, position.

Pouvoir donner les outils d'observation au porteur et à son enseignant pour le rendre autonome et valoriser ses compétences.

Il est important pour *l'école-à-porter* d'être attentifs et rigoureux sur la tenue des objectifs de la formation et du projet pédagogique qui réunit les stagiaires et sur la qualité de l'accueil.


« *Simple mais pas simpliste* »

LES FORMATRICES

Keren SALES NISSIM *Formatrice en portage comme soin*

Co-créatrice de « JE PORTE MON BEBE - Love Radius »

En 2009, elle fonde l'organisme de formation continue et d'enseignement « L'école à Porter » où elle se consacre à la recherche et à l'enseignement du portage physiologique.



DEPUIS 2005 - Mère de 3 enfants portés dès la naissance. Plus de 1500 heures de pratique de portage qui lui permettent une expérience multiple et poussée et la maîtrise de plusieurs outils de portage.

DEPUIS 2006 - L'animation de centaines d'ateliers permettant de soutenir les parents et nourrir la pédagogie et la réflexion de l'École à Porter.

DEPUIS 2008 - Création de manuels d'utilisation, de vidéos didactiques pour expliquer comment bien porter les bébés en écharpe dans plusieurs positions et à différents âges.

DEPUIS 2010 - Des centaines de consultants en portage et des professionnels de santé dans toute l'Europe ont été formés au portage comme soin (France, Belgique, Suisse, Espagne, Luxembourg et Royaume-Uni). Mais également les services de néonatalogie d'Evry, St Briec, Créteil, Avignon, Toulon et plusieurs maternités de France...

Elle enrichit sa formation personnelle par d'autres apports en dehors de la culture du portage comme : le développement psychomoteur de l'enfant, l'approche individualisée du nouveau-né (NIDCAP), le soin par le toucher et des formations pour développer la pédagogie et la communication.

Toutes ces influences lui permettent d'être à la croisée des chemins de plusieurs professions médicales et paramédicales pour développer une méthodologie spécifique qui permet de penser le portage dans la réalité du fonctionnement d'un service hospitalier.

Anne Sautel, Formatrice en portage physiologique

Co-gérante et Formatrice de Transportage Formations

En 2014, elle fonde avec Valérie Savalle l'organisme de formation "Transportage Formations" où elle conçoit et anime des formations professionnelles en portage physiologique



DEPUIS 2009 - Anne se forme auprès de différents organismes de formation (Peau à peau, L'École à porter, Slingababy). Elle organise et anime aussi des ateliers de portage à destination des parents chez "Des Bras Pour Toi et Moi" et "JePorteMonBébé".

DEPUIS 2011- Anne co-anime également les formations professionnelles en portage physiologique avec Keren Sales-Nissim pour L'École à porter

DEPUIS 2012 - Dans le cadre de formations annuelles continues, Anne se forme auprès de L'École à porter, Porter Simplement, Portage et Handicap.

DEPUIS 2016 - Des formations connexes auprès de Ombrel, Organisation Mamans Bébé de la Région Lilloise, viennent compléter ses pratiques et acquis autour de l'accompagnement à la parentalité. Anne anime aussi des formations d'équipes pluridisciplinaires en Centres Hospitaliers (maternité et pédiatrie), PMI et structures d'accueil de la Petite Enfance

EN 2020, elle obtient son certificat "Exercer la mission de formateur en entreprise" (Cepreco)

Anne Sautel continue de former des monitrices, des professionnels de santé, des maternités et services de néonatalogie en Centre Hospitalier, de soutenir et d'accompagner avec bienveillance la parentalité.

Aude BUIL Psychomotricienne Expert et Docteur en psychologie.

DEPUIS 2004 - Psychomotricienne en petite enfance avec une activité en médecine néonatale et en Centre d'Action Médico Social Précoce (CAMSP) en région parisienne.


DEPUIS 2009 - Enseignante en formation initiale et continue de professionnels de santé et en psychologie.

DEPUIS 2010 - Sa collaboration avec Keren SALES-NISS débute, tout d'abord au sein d'un service de Médecine néonatale, se poursuit dans le cadre d'activités de recherche clinique et concerne actuellement la formation professionnelle.

DEPUIS 2011 - Premiers travaux de recherche afin de comparer la pratique du soin peau-à-peau selon 2 installations : La verticale, majoritaire en France, et la position novatrice qu'elle a protocolisé et labélisée "Flexion Diagonale Soutenue" (FDS). Ce travail a été primé par la Fondation pour La Recherche en Psychomotricité et Maladies de Civilisation, la Fondation Mustela et la Fondation des Treilles.

DEPUIS 2013 - Sa thèse traite de l'amélioration du soin peau à peau en médecine néonatale par un changement d'installation de l'enfant sur son parent, labellisé en Flexion Diagonale Soutenue (FDS), lors de l'hospitalisation et jusqu'aux trois mois de l'enfant. Les résultats font l'objet de nombreuses publications et communications scientifiques.

Elle poursuit actuellement ses activités de recherche en tant que membre associée du Laboratoire de Psychopathologie et Processus de Santé (LPPS) EA 4057 à l'Université Paris Descartes. Elle est membre élue de la commission scientifique de la Société Française de Néonatalogie (SFN).



Laurianne Cochet, Cheffe de projet pédagogique



DEPUIS 2009 - Ancienne auxiliaire de puériculture et Mère de 2 enfants RGO portés dès la naissance. Des heures de pratique du portage, qui lui permettent une expérience variée et la maîtrise de plus de 500 outils de portage.

Depuis 2010 - Laurianne se forme auprès de différents organismes de formation (Psetua, IEFAP).

Elle crée son association “En Famille Autrement” pour œuvrer en faveur du maternage proximal et à la transmission du portage physiologique, organise et anime des ateliers de portage à destination des parents, du soutien à l’allaitement maternel et la promotion des couches lavables. Elle anime également des ateliers Montessori.

DEPUIS 2012 - Laurianne se forme auprès de L’Ecole à porter, formation qu’elle fera 2 fois en tant que monitrice de portage.

DEPUIS 2014 - Elle organise et anime les ateliers chez “Je Porte Mon Bébé” et se forge une expérience solide dans la gestion des besoins de différents profils de parents et de leurs bébés.

DEPUIS 2016 - Monitrice confirmée, Laurianne intervient régulièrement lors d’ateliers (ldkids, Casa Yoga, BoomBaby, Womb concept, Super Café). Elle participe et anime des ateliers de démonstration au Salon Baby Porte de Versailles.

Depuis 2017 - Elle participe au 1er Salon dédié au portage physiologique “Bébé Portation” et y anime un atelier dédié au portage dos. Elle interviendra également au Congrès de la Leache League et renouvellera sa participation au Salon Baby Porte de la Villette, puis sur toute la France pour des centaines de démonstrations.

Depuis 2020 - En plein confinement, JPMBB et Laurianne se lancent dans les ateliers en visio. Elle anime également le 1er Salon Baby intégralement en visio, le BabyWeb.

Depuis 2022 - Mise à jour et Perfectionnement auprès de Transportage Formations

Aujourd’hui, devenue Monitrice Experte, Laurianne continue d’animer des ateliers en visio et en présentiel. Elle devient Cheffe de projet pédagogique de L’Ecole à porter auprès de Keren Sales-Nissim.

FORMATION DE MONITRICE DE PORTAGE DE LA NAISSANCE À LA MARCHÉ

30h sur 4 jours - Horaires : 9h-18h

Tarifs au 1er Janvier 2022

990€ avec un don de 5 porte-bébés et 1 poupon lesté

(730€ pour les particuliers)

Tarif en fonction du type de financement possible par Pôle Emploi, Employeur privé/public, OPCO

Dotation en matériel

1 Poupon lesté et 5 outils de portage Love Radius (Basic, Originale, PESN, HoodieCarrier, PhysioCarrier + kit d'extension)

Pré-requis & Public visé

« Vous avez expérimenté personnellement le portage de la naissance à la marche, vous souhaitez le transmettre lors d'ateliers individuel et collectif »

Objectifs pédagogiques

Savoir accompagner les parents dans le portage de la naissance à la marche avec plusieurs outils et dans plusieurs positions :

- présenter différents moyens de portage utilisables de la naissance à la marche
- proposer une écoute et une observation spécifique du bébé en situation de portage
- ajuster un outil de portage à différentes situations spécifiques
- construire un atelier, recevoir du public
- rendre le parent autonome

Moyens pédagogiques

- Salle de formation
- Supports vidéos, diapos, exercices corporels, paperboard
- Mises en situation, jeux de rôle avec le matériel de dotation fourni au préalable
- Échanges et travaux collectifs
- Observation de cas concrets
- Évaluation en continue et individuelle
- Suivi personnalisé : groupe fermé sur les réseaux sociaux
- Référencement sur le site de Love Radius
- 1h de suivi individuel avec notre référente pédagogique en visio à 3 mois de la formation

Contenu détaillé par jour

Tout au long de la formation les notions suivantes vont être développées :

physiologie, vocabulaire spécifique, valeurs pédagogiques, erreurs fréquentes

1er Jour :

- 9h-10h - Objectifs de la formation et de L'école à Porter (philosophie / valeurs)
- 10h-12h30 - Observation d'un atelier de portage, échanges, pédagogie, portage évolutif, apprentissage progressif
- Pause déjeuner
- 13h45-14h30 - Questionnaire pédagogique sur l'atelier
- Échanges et conclusions autour de l'atelier du matin, difficultés, informer, rassurer
- 14h30-16h - L'Intérêt du noeud de base en écharpe devant, au début de la vie
- 16h-18h - Pratique : 3 postures verticales, posture d'allaitement en écharpe et PESN

2ème Jour :

- 9h-10h - Genèse de Je Porte Mon Bébé
- 10h-11h - Exercices en Binôme : l'installation du noeud de base, avantages et inconvénients
- 11h-12h - Le portage dynamique, développement psychomoteur - Portage à bras à l'aide de poupons lestés
- Pause déjeuner
- 13h15-14h30 - L'intérêt de l'écharpe sling devant, au début de la vie - Assis de profil/ allaitement en portage
- 14h30-15h30 - Organisation pratique de l'atelier, gestion des publics
- 15h30-16h30 - Cadre et Rôle de la monitrice de portage
- 16h45-18h - Découverte et installation des préformés, réglages du portage devant au début de la vie

3ème Jour :

- 9h-9h30 - Installation du Noeud de base en Binôme, Evaluation pédagogique
- 9h30-10h30 - Retour d'expérience en milieu hospitalier et étude scientifique sur le peau à peau
- 10h45-12h - Le portage de la naissance à la marche (ventral décentré dans l'écharpe et le sling)
- Pause déjeuner
- 13h15-14h30 - Atelier autour du textile: Les différents outils de portage et leurs spécificités
- 14h30-15h30 - Les différentes situations de portage. Sécurité. Adaptation aux morphologies des porteurs
- 15h30-16h30 - Mise en place d'un projet de portage, observations et évaluations de la pratique
- 16h45-18h - Portage comme soin en milieu hospitalier (jumeaux, césarienne, hyper/hypotonie)

4ème Jour :

- 9h-10h - Pratique du portage Dos en écharpe - Spécificités et Sécurité
- 10h-10h45 - Mise en place du Noeud coulissant - Technique - Avantages - Sécurité
- 11h-12h - Préformés en dos - passage au dos et pratique du dos à 2
- Pause déjeuner
- 13h15-15h - Synthèse des nouages et des positions dans le Noeud de base et le sling
- 15h15-17h45 - Porte-bébés préformés en portage dos et nouages sur mesure en écharpe

Nom des intervenants et qualifications

- **Keren Sales-Nissim**, Co-Créatrice de Love Radius par Je Porte Mon Bébé, Formatrice en portage
- **Anne Morance**, Formatrice en portage (selon disponibilités)
- **Laurianne Cochet**, Référente pédagogique et Handicap, Monitrice Expert (selon disponibilités)

FORMATION DE MONITRICE DE PORTAGE COMME SOIN DEVANT, AU DÉBUT DE LA VIE

22h30 sur 3 jours - Horaires : 9h-18h

Tarifs au 1er Janvier 2022

705€ avec un don de 2 porte-bébés et 1 poupon lesté

(510€ pour les particuliers)

Tarif en fonction du type de financement possible par Pôle Emploi, Employeur privé/public, OPCO

Dotation en matériel

1 Poupon lesté et 2 outils de portage Love Radius (Basic et PESN)

Pré-requis & Public visé

« Vous n'avez pas ou peu d'expérience personnelle en portage. Vous travaillez auprès de jeunes ou futurs parents. Vous souhaitez les accompagner dans la pratique du portage de leur nouveau-né »

Objectifs pédagogiques

Savoir accompagner les parents dans le portage comme un soin au début de la vie :

- présenter différents moyens de portage utilisables dès la naissance
- proposer une écoute et une observation spécifique du bébé en situation de portage
- ajuster un outil de portage à différentes situations spécifiques
- construire un atelier, recevoir du public
- rendre le parent autonome

Moyens pédagogiques

- Salle de formation
- Supports vidéos en ligne, diapos, exercices corporels, paperboard
- Mises en situation, jeux de rôle avec le matériel de dotation fourni au préalable
- Échanges et travaux collectifs
- Observation de cas concrets
- Évaluation en continue et individuelle
- Suivi personnalisé : groupe fermé sur les réseaux sociaux
- Référencement sur le site de Love Radius
- 1h de suivi individuel avec notre Référente pédagogique en visio à 3 mois de la formation

Contenu détaillé par jour

Tout au long de la formation les notions suivantes vont être développées :
physiologie, vocabulaire spécifique, valeurs pédagogiques, erreurs fréquentes

1er Jour :

- 9h-10h - Objectifs de la formation et de L'école à Porter (philosophie / valeurs)
- 10h-12h30 - Observation d'un atelier de portage, échanges, pédagogie, portage évolutif, apprentissage progressif
- Pause déjeuner
- 13h45-14h30 - Questionnaire pédagogique sur l'atelier
Échanges et conclusions autour de l'atelier du matin, difficultés, informer, rassurer
- 14h30-16h - L'Intérêt du noeud de base en écharpe devant, au début de la vie
- 16h-18h - Pratique : 3 postures verticales, posture d'allaitement en écharpe et PESN

2ème Jour :

- 9h-10h - Genèse de Je Porte Mon Bébé
- 10h-11h - Exercices en Binôme : l'installation du noeud de base, avantages et inconvénients
- 11h-12h - Le portage dynamique, développement psychomoteur - Portage à bras à l'aide de poupons lestés
- Pause déjeuner

- 13h15-14h30 - L'intérêt de l'écharpe sling devant, au début de la vie - Assis de profil/allaitement en portage
- 14h30-15h30 - Organisation pratique de l'atelier, gestion des publics
- 15h30-16h30 - Cadre et Rôle de la monitrice de portage
- 16h45-18h - Découverte et installation des préformés, réglages du portage devant au début de la vie

3ème Jour :

- 9h-9h30 - Installation du Noeud de base en Binôme, Evaluation pédagogique
- 9h30-10h30 - Retour d'expérience en milieu hospitalier et étude scientifique sur le peau à peau
- 10h45-12h - Le portage de la naissance à la marche (ventral décentré dans l'écharpe et le sling)
- Pause déjeuner
- 13h15-14h30 - Atelier autour du textile: Les différents outils de portage et leurs spécificités
- 14h30-15h30 - Les différentes situations de portage. Sécurité. Adaptation aux morphologies des porteurs
- 15h30-16h30 - Mise en place d'un projet de portage, observations et évaluations de la pratique
- 16h45-18h - Portage comme soin en milieu hospitalier (jumeaux, césarienne, hyper/hypotonie)

Nom des intervenants et qualifications

- **Keren Sales-Nissim**, Co-Créatrice de Love Radius par Je Porte Mon Bébé, Formatrice en portage
- **Anne Morance**, Formatrice en portage (selon disponibilités)
- **Laurianne Cochet**, Référente pédagogique et Handicap, Monitrice Expert (selon disponibilités)

FORMATION JOURNÉE COMPLÉMENTAIRE

7h30 sur 1 journée - Horaires : 9h-18h

Tarifs au 1er Janvier 2022

300€ avec un don de 3 porte-bébés

(235€ pour les particuliers)

Tarif en fonction du type de financement possible par Pôle Emploi, Employeur privé/public, OPCO

Dotation en matériel

3 outils de portage Love Radius (Originale Love Radius, Originale Love Radius courte, Pack Evolution 0-36+ Physiocarrier)

Pré-requis & Public visé

« Journée de formation réservée aux personnes ayant suivi la formation Portage comme soin en 3 jours et souhaitant la compléter pour devenir monitrice/-teur, en intégrant le portage au dos et les autres outils »

Objectifs pédagogiques

Savoir accompagner les parents dans le portage de la naissance à la marche avec plusieurs outils et dans plusieurs positions :

- présenter différents moyens de portage utilisables de la naissance à la marche
- proposer une écoute et une observation spécifique du bébé en situation de portage
- ajuster un outil de portage à différentes situations spécifiques
- construire un atelier, recevoir du public
- rendre le parent autonome

Moyens pédagogiques

- Salle de formation
- Supports vidéos, diapos, exercices corporels, paperboard
- Mises en situation, jeux de rôle avec le matériel de dotation fourni au préalable
- Échanges et travaux collectifs
- Observation de cas concrets
- Évaluation en continue et individuelle
- Suivi personnalisé : groupe fermé sur les réseaux sociaux
- Référencement sur le site de Love Radius
- 1h de suivi individuel avec notre référente pédagogique en visio à 3 mois de la formation

Contenu détaillé

Tout au long de la formation les notions suivantes vont être développées : physiologie, vocabulaire spécifique, valeurs pédagogiques, erreurs fréquentes

Journée intensive en théories et techniques des mises en place du portage ventral, portage côté et portage dos.

- 9h-10h - Pratique du portage Dos en écharpe - Spécificités et Sécurité
- 10h-10h45 - Mise en place du Noeud coulissant - Technique - Avantages - Sécurité
- 11h-12h - Préformés en dos - passage au dos et pratique du dos à 2
- Pause déjeuner
- 13h15-15h - Synthèse des nouages et des positions dans le Noeud de base et le sling
- 15h15-17h45 - Porte-bébés préformés en portage dos et nouages sur mesure en écharpe

Nom des intervenants et qualifications

- **Keren Sales-Nissim**, Co-Créatrice de Love Radius par Je Porte Mon Bébé, Formatrice en portage
- **Anne Morance**, Formatrice en portage (selon disponibilités)
- **Laurianne Cochet**, Référente pédagogique et Handicap, Monitrice Expert (selon disponibilités)

FORMATION SUR SITE

FORMATION DE «PORTAGE COMME SOIN» EN POUPONNIÈRE ET CENTRE D'ACCUEIL

21h sur 3 jours en présentiel - Horaires : 9h-17h

Tarifs et dates sur devis uniquement

Dotation en matériel

- 1 écharpe de portage ET un sling à anneaux (Petite écharpe sans noeud) par personne formée (destinés aux bébés dès la naissance jusqu'à environ 10 mois)
- 4 porte-bébés préformés pour le service (destinés au portage des bambins de plus de 10 mois)

Pré-requis & Public visé

« Justifier d'une profession en rapport avec les métiers de la petite enfance et/ou la périnatalité »

Objectifs pédagogiques

Introduction théorique et pratique du portage en lieu d'accueil :

- Savoir proposer des séances de portage comme soin des bébés accueillis dans les différents services
- Connaître les règles de sécurité et de conduite
- Connaître les différents outils de portage adaptés à ce cadre
- Connaître les différentes positions de portage
- Déterminer le mode opératoire et mettre en place une observation durant la pratique

Moyens pédagogiques

- Supports vidéos, diapos, exercices corporels
- Mise en situation à l'aide du matériel adéquat (poupons lestés de taille et poids différents), jeux de rôle (à l'aide de différents porte-bébés fournis) et échanges collectifs
- Observation ou Partages d'expérience de cas concrets
- Suivis personnalisés à l'aide de fiches d'observation pré et post formation
- Une 3e journée ultérieure de formation permettra de surmonter les difficultés rencontrées lors de la mise en place de la pratique du portage comme soin dans le service

Contenu détaillé par jour

Tout au long de la formation les notions suivantes vont être développées :

physiologie, vocabulaire spécifique, valeurs pédagogiques, erreurs fréquentes

1er Jour :

- Ce qu'est le portage : Introduction au portage physiologique et bases théoriques
- Les Intérêts généraux du portage pour le bébé, l'adulte, la société
- Porter en collectivité, Porter les enfants des autres: Interrogations, confusions possibles, quelles conduites à adopter ?
- Le portage comme outil de transition et comme outil de prévention
- La physiologie du bébé (développement du squelette, développement psychomoteur, son lien avec le portage)
- Le portage à bras - La Contenance
- Les Différents Outils de portage physiologique, leurs utilisations en collectivité (écharpe, sling, préformés)

2ème Jour :

- Pratiquer le portage: Position physiologique du bébé de la naissance à un an
- Révisions du Noeud de base et positions devant en écharpe et en écharpe sling (assis de profil, ventral décentré, portage côté, portage dos à 2 en préformé)
- Les Étapes du développement psychomoteur du bébé et les positions de portage adaptées des premières semaines au stade du bambin
- Mise en place d'une méthodologie de travail basée sur l'observation
- Les Points clés d'une installation efficace en portage : Comment réussir
- Les obstacles des premiers portages

Pour aller plus loin

Une 3ème JOURNÉE DE VALIDATION DES ACQUIS POUR RENDRE PÉRENNE LA PRATIQUE DU PORTAGE COMME SOIN

Objectifs pédagogiques

Retour sur votre expérience:

- Difficultés rencontrées lors de la pratique du portage
- Echanges et mise à jour des protocoles mises en place en fonction des observations

Moyens pédagogiques

- Méthodologie de travail basée sur l'observation, les échanges et retours d'expériences dans la mise en place du projet de portage et sa pratique en collectivité
- Exercices de manipulation pratique, de jeux de rôle, mise en situation à l'aide d'outils de portage et de poupons lestés.

Au Programme

- Echanges et Retours d'expériences sur la pratique professionnelle mise en place
- Faire évoluer sa pratique: Lever les objections, comment y remédier
- Révisions techniques des différents outils de portage
- Révisions techniques des différentes positions en portage

FORMATION DE «PORTAGE COMME SOIN» EN MATERNITÉ

16H SUR 2 JOURS EN PRÉSENTIEL - HORAIRES : 8H30-17H30

ETUDE ET DEVIS PERSONNALISÉS

TARIF EN FONCTION DU NOMBRE DE PARTICIPANTS ET DU PROJET DE FORMATION

Dotation en matériel

1 écharpe de portage (Basic) ET 1 sling à anneaux (Petite écharpe sans noeud) par personne formée

Pré-requis & Public visé

« Justifier d'une profession en rapport avec les métiers de la périnatalité »

Objectifs pédagogiques

Introduction théorique et pratique du portage en maternité :

- Savoir proposer des séances de portage comme soin
- Connaître les règles de sécurité et de conduite
- Connaître les différents outils de portage adaptés à ce cadre
- Connaître les différentes positions de portage
- Organiser une séance de portage
- Accompagner le parent et le bébé pendant son séjour en maternité

Moyens pédagogiques

- Supports vidéos, diapos, exercices corporels
- Mise en situation à l'aide du matériel adéquat (poupons lestés de taille et poids différents), jeux de rôle (à l'aide de différents porte-bébés fournis) et échange collectifs
- Observation ou Partages d'expérience des cas concrets
- Suivis personnalisés à l'aide de fiches d'observations pré et post formation

Contenu détaillé par jour

Tout au long de la formation les notions suivantes vont être développées :

Physiologie, vocabulaire spécifique, valeurs pédagogiques, erreurs fréquentes

1er Jour :

- Ce qu'est le portage : Introduction au portage physiologique et bases théoriques
- Les Intérêts généraux du portage pour le bébé, l'adulte, la société
- Porter en maternité : Le cadre, le suivi, l'observation
- Le concept du portage dynamique : son rôle majeur dans le portage dit "physiologique"
- La physiologie du bébé (développement du squelette, développement psychomoteur, son lien avec le portage)
- Le portage à bras - La Contenance
- Les Différents Outils de portage physiologique, leurs utilisations en maternité (écharpe, sling, préformés)
- Comment l'outil respecte la physiologie du bébé et soutient son développement
- Les noeuds et positions en écharpe stretch à pratiquer en maternité (noeud de base et positions devant)

- Les pré-requis pour bien porter

- L'observation de la pratique du portage en néonatalogie et en maternité : un outil de soin
- Rappels des réalités du bébé prématuré et celui du nouveau né à terme

2ème Jour :

- Pratiquer le portage: Position physiologique du bébé de la naissance à 6 mois
- Révisions du Noeud de base et positions devant en écharpe et en écharpe sling (assis de profil, ventral décentré, position d'allaitement)
- Les Étapes du développement psychomoteur du bébé et les positions de portage adaptées dès les premières semaines
- Les différentes situations de portage (soin, transport, post partum)
- Les outils de portage : Savoir choisir le bon outil au bon moment
- Les Points clés d'une installation efficace en portage : Comment réussir.
- Les obstacles des premiers portages
- Cas particuliers : morphologie du porteur, césarienne, reflux, jumeaux, hyper/hypotonie
- Conseils pour une bonne pratique du portage : mise en place d'ateliers
- Informer sur le portage, les enjeux pédagogiques

Evaluations

- Les participant(e)s seront évalués au cours de ces 2 jours.
- Une attestation de formation en maternité sera obtenue après avoir fait l'observation de 10 séances de portage, conduites avec parents et bébé dans le cadre des soins, et soumis ensuite 10 comptes rendus d'observation de ces séances à la formatrice.
- Une évaluation de la formation sera aussi demandée à chaque personne formée et sera soumise au commanditaire de la formation.

Nom des intervenants et qualifications

- **Keren Sales-Nissim**, Co-Créatrice de Love Radius par Je Porte Mon Bébé, Formatrice en portage
- **Anne Morance**, Formatrice en portage (selon disponibilités)

FORMATION DE «PORTAGE COMME SOIN» EN CENTRE D'ACCUEIL ET PMI INSITU

22H30 SUR 3 JOURS EN PRÉSENTIEL - HORAIRES : 9H-18H

ETUDE ET DEVIS PERSONNALISÉS

TARIF EN FONCTION DU NOMBRE DE PARTICIPANTS ET DU PROJET DE FORMATION

Dotation en matériel

1 écharpe de portage ET un sling à anneaux (Petite écharpe sans noeud) par personne formée (destinés aux bébés dès la naissance jusqu'à environ 10 mois)
4 porte-bébés préformés pour le service (destinés au portage des bambins de plus de 10 mois)

Objectifs pédagogiques

Introduction théorique et pratique du portage en lieu d'accueil :

- Savoir proposer des séances de portage comme soin des bébés accueillis dans les différents services
- Connaître les règles de sécurité et de conduite
- Connaître les différents outils de portage adaptés à ce cadre
- Connaître les différentes positions de portage
- Déterminer le mode opératoire et mettre en place une observation durant la pratique

Moyens pédagogiques

- Supports vidéos, diapos, exercices corporels
- Mise en situation à l'aide du matériel adéquat (poupons lestés de taille et poids différents), jeux de rôle (à l'aide de différents porte-bébés fournis) et échanges collectifs
- Observations ou Partages d'expérience de cas concrets
- Suivis personnalisés à l'aide de fiches d'observation pré et post formation
- Une 3e journée ultérieure de formation permettra de surmonter les difficultés rencontrées lors de la mise en place de la pratique du portage comme soin dans le service

Contenu détaillé par jour

Tout au long de la formation les notions suivantes vont être développées :

Physiologie, vocabulaire spécifique, valeurs pédagogiques, erreurs fréquentes

1er Jour :

- Ce qu'est le portage : Introduction au portage physiologique et bases théoriques
- Les Intérêts généraux du portage pour le bébé, l'adulte, la société
- Porter en collectivité, Porter les enfants des autres: Interrogations, confusions possibles, quelles conduite à adopter ?
- Le portage comme outil de transition et comme outil de prévention
- La physiologie du bébé (développement du squelette, développement psychomoteur, son lien avec le portage)
- Le portage à bras - La Contenance

- Les Différents Outils de portage physiologique, leurs utilisations en collectivité (écharpe, sling, préformés)

2ème Jour :

- Pratiquer le portage: Position physiologique du bébé de la naissance à un an
- Révisions du Noeud de base et positions devant en écharpe et en écharpe sling (assis de profil, ventral décentré, portage côté, portage dos à 2 en préformé)
- Les Étapes du développement psychomoteur du bébé et les positions de portage adaptées des premières semaines au stade du bambin
- Mise en place d'une méthodologie de travail basée sur l'observation
- Les Points clés d'une installation efficace en portage : Comment réussir
- Les obstacles des premiers portages

Pour aller plus loin

Une 3ème JOURNÉE DE VALIDATION DES ACQUIS POUR RENDRE PÉRENNE LA PRATIQUE DU PORTAGE COMME SOIN

Objectifs pédagogiques

Retour sur votre expérience:

- Difficultés rencontrées lors de la pratique du portage
- Echanges et mise à jour des protocoles mises en place en fonction des observations

Moyens pédagogiques

- Méthodologie de travail basée sur l'observation, les échanges et retours d'expériences dans la mise en place du projet de portage et sa pratique en collectivité
- Exercices de manipulation pratique, de jeux de rôle, mise en situation à l'aide d'outils de portage et de poupons lestés.

Au Programme

- Echanges et Retours d'expériences sur la pratique professionnelle mise en place
- Faire évoluer sa pratique: Lever les objections, comment y remédier
- Révisions techniques des différents outils de portage
- Révisions techniques des différentes positions en portage

Evaluations

- Les participants seront évalués au cours de ces 3 jours et pourront obtenir un diplôme de "monitrice de portage comme soin" en lieu d'accueil en fonction de leur expérience pratique.
- Une évaluation de la formation sera aussi demandée à chaque personne formée et sera soumise au commanditaire de la formation.

Nom des intervenants et qualifications

- **Keren Sales-Nissim**, Co-Créatrice de Love Radius par Je Porte Mon Bébé, Formatrice en portage
- **Anne Morance**, Formatrice en portage (selon disponibilités)

FORMATION SUR SITE EN INTRA **TECHNIQUE D'INSTALLATION LORS DU SOIN EN PEAU À PEU EN FLEXION DIAGONALE SOUTENUE** DE 14H À 21H SUR 2 À 3 JOURS - HORAIRES : 9H-17H

ETUDE ET DEVIS PERSONNALISÉS

TARIF EN FONCTION DU NOMBRE DE PARTICIPANTS ET DU PROJET DE FORMATION

Dotation en matériel

- 1 écharpe sling à anneaux modèle Petite Écharpe Sans Noeud par personne formée
- 2 poupons lestés remis au service à l'issue de la formation

Pré-requis et public visé

- L'application de ce changement d'installation nécessite une expertise des équipes de Médecine néonatale : Infirmières, Puéricultrices, Auxiliaires de puériculture, Pédiatres, Psychomotriciennes, Psychologues, Pédopsychiatres, Kinésithérapeutes, Consultantes en lactation...
- Ce niveau de formation nécessite une implication de l'ensemble des professionnels précités
- Il mobilise une profonde réflexion de chacun sur sa pratique concernant un soin rarement protocolisé in situ.

Effectifs

10 à 20 personnes par groupe

Objectifs pédagogiques

- Implanter ce changement de pratique en permettant à l'ensemble des professionnels concernés de bénéficier de cette formation théorique et pratique.
- 2 journées consécutives obligatoires qui s'inscrivent dans une démarche d'approfondissement professionnel relatif à l'enrichissement de connaissances, de savoir-faire et de savoir-être.

Moyens pédagogiques

- Supports vidéos, diapos, exercices corporels
- Supports de présentation PowerPoint avec Photo/Vidéos, Support écrit, documents pédagogiques remis à l'issue de la formation
- Travail par simulations opérationnelles en binôme de l'installation et désinstallation en peau à peau en FDS à l'aide de poupons lestés
- Suivis personnalisés à l'aide de fiches d'observation pré et post formation
- Une 3e journée ultérieure de formation permettra de surmonter les difficultés rencontrées lors de la mise en place de la pratique du portage comme soin dans le service

Contenu détaillé par jour

Tout au long de la formation les notions suivantes vont être développées :

Physiologie, vocabulaire spécifique, valeurs pédagogiques, erreurs fréquentes

Avant l'intervention :

Une fiche d'observation et de recueil de données sera transmise aux responsables de l'unité afin de réaliser une identification préalable de l'état actuel de la pratique au sein du service concerné.

1er Jour :

De 9h à 12h

- Introduction scientifique du soin peau à peau en flexion diagonale soutenue au format visioconférence (sur demande) ou au format diaporama (3h)

De 13h à 17h

- Intégrer les bases du développement sensori-moteur et relationnel du nouveau né prématuré et sa famille
- Identifier les facteurs de risques épigénétiques liés à l'hospitalisation néonatale
- Connaître les recommandations de l'OMS et des sociétés savantes relatives à la pratique de ce soin selon le degré de prématurité
- Découvrir les bénéfices éprouvés scientifiquement de la pratique de l'installation novatrice en Flexion Diagonale Soutenue concernant le développement du nouveau-né prématuré, le bien-être maternel et les interactions mère-enfant
- Échanges au format Questions/Réponses entre le groupe formé et les formatrices présentes

2ème Jour :

De 9h à 12h

- Connaître les recommandations officielles et bénéfiques relatifs à la pratique de ce soin.
- Comprendre les bénéfices éprouvés scientifiquement de la pratique de l'installation novatrice en Flexion Diagonale Soutenue concernant le développement du nouveau-né prématuré, le bien-être maternel et les interactions mère-enfant.
- Donner des repères d'expériences partagées afin d'homogénéiser les pratiques de soin et d'élaborer des recommandations de bonnes pratiques.
- Connaître les règles de sécurité et de conduite effective du soin peau-à-peau en FDS

De 13h à 17h

- Savoir utiliser un outil de portage dans le cadre du soin peau-à-peau en FDS.
- Savoir expliquer l'installation en FDS aux parents de façon à les rendre d'emblée partenaire, puis progressivement acteur principal de la conduite autonome de ce soin en FDS.
- Mettre en place une observation ciblée de la pratique du soin par les professionnels et les parents.
- Mettre en place les aspects organisationnels inhérents aux changements proposés.

7H SUR 1 JOUR - HORAIRES : 9H-17H

ETUDE ET DEVIS PERSONNALISÉS

TARIF EN FONCTION DU NOMBRE DE PARTICIPANTS

À RÉALISER 6 À 12 MOIS APRÈS AVOIR SUIVI LES 2 JOURNÉES ET APRÈS AVOIR PRATIQUÉ PLUSIEURS INSTALLATIONS EN FDS DANS LE SERVICE

Pré-requis et public visé

Avoir participé obligatoirement à la première session de formation monitrice de portage comme soin peau à peau en Flexion Diagonale soutenue

Effectifs

10 à 20 personnes par groupe

Objectifs pédagogiques

Retour sur votre expérience.

Cette 3^{ème} journée d'approfondissement permet d'asseoir la pratique des professionnels en confrontant la théorie à la réalité du terrain.

C'est une étape qui nous paraît fondamentale pour inscrire définitivement le changement d'installation en FDS dans les pratiques courantes du service :

- Difficultés rencontrées lors de la pratique du portage
- Echanges et mise à jour des protocoles mis en place en fonction des observations

Moyens pédagogiques

- Méthodologie de travail basée sur l'observation, les échanges et retours d'expériences dans la mise en place du projet de portage et sa pratique en collectivité
- Exercices de manipulation pratique, de jeux de rôle, mise en situation à l'aide d'outils de portage et de poupons lestés.

Au programme

- Echanges et Retours d'expériences sur la pratique professionnelle mise en place
- Faire évoluer sa pratique: Lever les objections, comment y remédier
- Révisions techniques des différents outils de portage
- Révisions techniques des différentes positions en portage

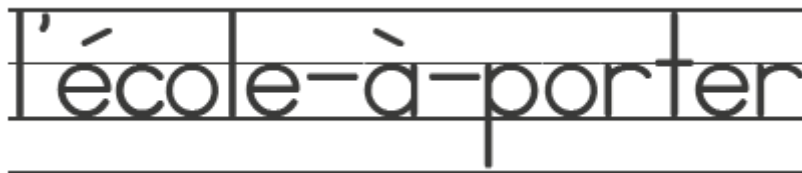
Evaluations

- Les participants seront évalués au cours de ces 2 à 3 jours et pourront obtenir une attestation de "monitrice de portage comme soin peau à peau en Flexion Diagonale Soutenue" en service de néonatalogie en fonction de leur expérience pratique. Une évaluation de la formation sera aussi demandée à chaque personne formée et sera soumise au commanditaire de la formation.
- Une évaluation de la formation sera aussi demandée à chaque personne formée et sera soumise au commanditaire de la formation.

Nom des intervenants et qualifications

- **Keren Sales-Nissim**, Co-Créatrice de Love Radius par Je Porte Mon Bébé, Formatrice en portage
- **Docteur Aude Buil**, Psychomotricienne expert et Docteure en psychologie (selon disponibilités)

SOCLE COMMUN	Monitrice de portage	Portage comme soin	In Situ
<ul style="list-style-type: none"> - 2 collations (matin & après-midi) - Un support écrit de la formation - Un accès aux groupes Facebook dédié. - Référencement en tant que monitrice certifiée sur le site Love-Radius/Je Porte Mon Bébé - Le droit de vendre les portes bébés Love-Radius sur présentation d'un SIRET, en tant qu'association ou Auto-Entrepreneur(Optionnel) 	<p>« Vous avez expérimenté le portage de la naissance à la marche et souhaitez le transmettre »</p> <p>Le portage de la naissance à la marche</p> <p>Expérience personnelle du portage indispensable</p> <p>30 heures - 4 jours</p> <p>730€ ttc en individuel</p> <p>990€ en formation continue ou financement employeur public/privé/Pôle emploi</p> <p>Don de 2 ou 5 porte-bébé (selon session choisie) + 1 poupon lesté</p>	<p>« Vous travaillez en périnatalité, avec ou sans expérience en portage. Vous souhaitez intégrer à votre pratique professionnelle »</p> <p>Le portage Devant, au début de la vie</p> <p>Expérience personnelle du portage non-obligatoire</p> <p>22 heures 30 - 3 jours</p> <p>510€ ttc en individuel</p> <p>705€ en formation continue ou financement employeur public/privé/Pôle emploi</p> <p>Don de 2 porte-bébé + 1 poupon lesté</p>	<p>Réservée aux professionnels de la périnatalité, professionnels de santé dans le cadre des services de réa-néonatalogie, Centre d'accueil, PMI, Maternité, Pouponnières</p> <p>2 à 4 jours - 7h par jour</p> <p>Devis sur demande</p> <p>3000€ à 6000€ ttc selon la taille du groupe et demande en matériel</p> <p>Don de 2 porte-bébé par stagiaires + 1 à 2 poupons lestés pour le service</p> <p>Groupe de 10 à 20 personnes</p> <p>Journée complémentaire de suivi des acquis sur demande en complément de la formation initiale en insitu</p> <p>à partir de 2160€ ttc selon la taille du groupe et des formatrices mobilisées</p>
Théorie (vidéos, diapos, exercices corporels)			
<p>Présentation des objectifs de la formation et de l'école à Porter – JPMBB (Notre philosophie, nos valeurs)</p> <p>* La singularité de l'écharpe LoveRadius/JPMBB, le textile, l'utilisation</p> <p>* Le concept de « Portage Dynamique » - Définition / Enjeux / Observation et ajustement comme rôle majeur dans le portage dit « physiologique »</p> <p>* Les Règles : physiologie, sécurité, comportement</p> <p>Les intérêts du portage (Pour le bébé / Pour les parents / Pour la société)</p> <p>La position physiologique du bébé porté (Comment l'outil respecte la physiologie du bébé et soutient son développement)</p>	<p>· Les étapes de développement du bébé de la naissance à la marche</p> <p>* Les différents âges de développement et leurs portages</p> <p>Les différents angles théoriques (- Physiologique / Psychologique / Anthropologique / Historique)</p>	<p>* Les différents milieux et leurs portages : services hospitaliers, collectivités, noyau familial. Enjeux, réalités, rôles équipe/parents.</p>	
Pratique (mise en situation, jeux de rôles, échanges de ressentis, expérience intime)			
<p>* Le portage à bras, la contenance</p> <p>* Le Neud de base, explications, vocabulaire, portage dynamique</p> <p>* Les différentes morphologies et leurs portages</p> <p>* Les différentes situations et leurs portages : césariennes, grossesse, allaitement, transport</p> <p>* Les différents outils de portage</p> <p>Les différents nouages</p>	<p>Le portage de la naissance à la marche (les postures devant, hanche, dos)</p>	<p>* Le portage Devant, au début de la vie : ventre à ventre, ventral décentré, assis de profil, double hamac ventral, enveloppé croisé, allaitement</p> <p>Le portage comme soin</p> <p>Cas particuliers : Prématurés, césarienne, allaitement, jumeaux, reflux, hyper/hypotonicité...</p>	
L'atelier (Observations de cas concrets)			
<p>Observation d'un atelier de portage en direct avec des utilisateurs, débrief et analyse</p> <p>Vocabulaire spécifique</p> <p>Pédagogie, rôle et limites de celui qui transmet</p> <p>Ecoute, Observation, erreurs fréquentes</p>	<p>L'organisation d'un atelier</p> <p>* Objectifs, choix pédagogiques, matériel, déroulement, publics spécifiques, prospection...</p> <p>Cadre d'action de la monitrice, rôle, limites, statut légal</p>	<p>Projet de portage et contraintes institutionnelles</p>	



RÈGLEMENT INTÉRIEUR

Règlement conforme au décret du 23 octobre 1991.

Article 1 :

Le présent règlement est établi conformément aux dispositions des articles L 6352-3 et L. 6352-4 et R 6352-1 à R 6352-15 du Code du travail

Le présent règlement s'applique à tous les stagiaires, et ce pour la durée de la formation suivie.

HYGIENE ET SECURITE

Article 2 :

La prévention des risques d'accidents et de maladies est impérative et exige de chacun le respect total de toutes les prescriptions applicables en matière d'hygiène et de sécurité. A cet effet, les consignes générales et particulières de sécurité en vigueur dans l'organisme, lorsqu'elles existent, doivent être strictement respectées sous peine de sanctions disciplinaires.

DISCIPLINE GENERALE

Article 3 : Ponctualité

Les horaires de formation sont fixés par L'Ecole à Porter et portés à la connaissance des stagiaires préalablement au premier jour du stage. Les stagiaires sont tenus de respecter ces horaires et d'avertir L'Ecole à Porter en cas d'absence ou de retard.

Les stagiaires signeront personnellement une feuille d'émargement par demi-journée de formation.

Article 4 : Tenue et comportement

Afin de ne pas perturber le déroulement de la formation, les stagiaires sont invités à se présenter au lieu de formation en tenue décente et à avoir un comportement correct à l'égard de toute personne présente dans les locaux.

Il est par ailleurs interdit de fumer ou de consommer de l'alcool dans les locaux où se déroule la formation.

Article 5 : Utilisation du matériel pédagogique

Le matériel prêté aux stagiaires lors de la formation devra être conservé en bon état, et utilisé conformément à son objet. Il est interdit d'utiliser le matériel prêté dans le cadre de la formation à des fins personnelles, sauf si celui-ci a été mis à disposition du stagiaire à cet effet. Le matériel prêté dans le cadre de la formation ne pourra être sorti des locaux que sur autorisation expresse de L'Ecole à Porter.

Article 6 : Propriété intellectuelle

Les stagiaires sont autorisés à prendre des notes pour leur usage personnel au cours de la formation. Toute photographie ou vidéo prise au cours de la formation ne pourra être utilisée que dans un cadre personnel, et nécessitera l'autorisation des personnes représentées et de L'Ecole à Porter avant toute publication sur quelque support que ce soit.

La documentation pédagogique remise lors des sessions est protégée au titre des droits d'auteur et ne peut être réutilisée autrement que pour un strict usage personnel. Il est notamment interdit de la diffuser sur les réseaux sociaux, même partiellement.

Article 7 : Responsabilité en cas de vol ou endommagement de biens personnels des stagiaires

L'Ecole à Porter décline toute responsabilité en cas de perte, vol ou détérioration des objets personnels de toute nature déposés par les stagiaires dans les locaux où se déroulent la formation.

Article 8 : Présence d'enfants et/ou d'accompagnateurs adultes

Afin de garantir la concentration de tous, les enfants et bébés ne sont pas acceptés lors de la formation, sauf cas particulier relevant d'une entente préalable avec la responsable de formation. Les stagiaires doivent donc prendre leurs dispositions pour assurer la garde de leurs enfants durant le stage. Cependant il sera possible à un accompagnateur de rejoindre les stagiaires avec leur bébé lors des temps de pause, notamment au repas, si cela est nécessaire.

Sauf cas particuliers relevant d'une entente préalable, les accompagnateurs adultes ne sont pas non plus autorisés durant les heures de formation.

SANCTIONS

Article 9 :

Tout agissement considéré comme fautif par la direction de l'organisme de formation ou son représentant pourra, en fonction de sa nature et de sa gravité, faire l'objet de l'une ou l'autre des sanctions ci-après par ordre d'importance :

- avertissement écrit par la direction de l'organisme de formation ou par son représentant ;
- exclusion définitive de la formation sans indemnités.

GARANTIES DISCIPLINAIRES

Article 10 :

Aucune sanction ne peut être infligée au stagiaire sans que celui-ci ne soit informé dans le même temps et par écrit des griefs retenus contre lui.

Lorsque la direction de l'organisme de formation ou son représentant envisage de prendre une sanction, il convoque le stagiaire par lettre recommandée avec accusé de réception ou remise à l'intéressé contre décharge en lui indiquant l'objet de la convocation, la date, l'heure et le lieu de l'entretien, sauf si la sanction envisagée est un avertissement ou une sanction de même nature qui n'a pas d'incidence immédiate ou non sur la présence du stagiaire pour la suite de la formation.

Article 11 :

Au cours de l'entretien, le stagiaire peut se faire assister par une personne de son choix. La convocation mentionnée à l'article précédent fait état de cette faculté.

Article 12 :

Lors de l'entretien, le motif de la sanction envisagée est indiqué au stagiaire, dont on recueille les explications.

Article 13 :

La sanction ne peut intervenir moins d'un jour franc ni plus de 15 jours après l'entretien où, le cas échéant, après la transmission de l'avis de la Commission de discipline. Elle fait l'objet d'une notification écrite et motivée au stagiaire sous forme d'une lettre remise contre décharge ou d'une lettre recommandée.

Article 14 :

Lorsque un agissement considéré comme fautif a rendu indispensable une mesure conservatoire d'exclusion temporaire à effet immédiat, aucune sanction définitive relative à cet agissement ne peut être prise sans que le stagiaire n'ait été au préalable informé des griefs retenus contre lui et éventuellement, qu'il ait été convoqué à un entretien et mis en mesure d'être entendu par la direction.

Article 15 :

La direction de l'organisme de formation informe l'employeur, et éventuellement l'organisme paritaire prenant à sa charge les frais de formation, de la sanction prise.

PUBLICITE DU REGLEMENT

Article 16 :

Un exemplaire du présent règlement est remis à chaque stagiaire (avant toute inscription définitive).

Conditions Générales de Vente

L'école à Porter est un organisme de recherche et formation agréé qui organise des formations en portage physiologique des bébés à l'attention des professionnels de santé, professionnels de la petite enfance et toute personne désireuse de transmettre cette pratique aux futurs et jeunes parents.

Son siège social est fixé au 366 avenue Joseph Louis Lambot 83130 La Garde

Dans les paragraphes qui suivent, il est convenu de désigner par :

- Stagiaire : la personne physique qui participe à une formation.
- Financier : tout organisme tiers prenant en charge le coût de la formation
- CGV : les conditions générales de vente, détaillées ci-dessous.

■ Objet

Les présentes conditions générales de vente s'appliquent à l'ensemble des prestations de formation engagées par L'école à Porter pour le compte d'un stagiaire ou d'une institution. Le fait de s'inscrire implique l'adhésion entière et sans réserve du stagiaire ou de l'institution aux présentes conditions générales de vente.

■ Conditions financières, règlements et modalités de paiement

Tous les prix sont indiqués en euros et TTC, TVA incluse.

Le paiement peut s'effectuer en chèque, carte bleue ou virement bancaire.

La réservation de la place s'effectue par le paiement d'un acompte et la réponse au formulaire de renseignements.

Le solde de la formation est à régler au plus tard 1 mois avant le 1er jour de formation quelle que soit la modalités de paiement choisie (chèque, carte bleue, virement, paiement échelonné).

Si le laps de temps le permet, le solde peut être divisé en plusieurs échéances sur simple demande par mail à apprendre@lecoleaporter.fr

La signature d'une convention de financement avec l'employeur du stagiaire, pôle-emploi ou tout autre organisme financier vaut pour inscription et implique un paiement de la totalité de la formation dans les 30 jours après réception de la facture.

Dans le cas où l'organisme n'accepte pas de payer la charge qui aurait été la sienne suite à des absences, abandons et pour quelque raison que ce soit, le stagiaire est redevable de l'intégralité du coût de la formation et à ce titre, il sera facturé de la totalité des frais de formation.

Toute somme non payée à échéance entraîne de plein droit et sans mise en demeure préalable, l'annulation de la participation du stagiaire à la session de formation et aucun remboursement des sommes déjà versées ne pourra être demandé. En outre, le montant restant dû de la formation devra respecter les conditions établies au prochain chapitre.

■ Annulation, absence ou interruption d'une formation

Toute formation commencée est due dans son intégralité et fera l'objet d'une facturation au stagiaire ou à son financeur par L'école à Porter.

D'autre part, en cas de **renoncement par le stagiaire** avant le début de la formation, L'École à Porter se réserve le droit de facturer au stagiaire ou à son financeur des frais d'annulation calculés comme suit :

- Si l'annulation intervient **plus de 30 jours avant** le démarrage de la formation : Le stagiaire peut choisir un report de son inscription sur une session ultérieure de son choix. Dans ce cas, le paiement de la totalité de la formation est à effectuer au moment de l'annulation. Le stagiaire peut également demander un remboursement des sommes versées. L'acompte reste acquis à L'École à Porter pour couvrir les frais de constitution et suivi du dossier. Il ne pourra faire l'objet d'un remboursement que dans les cas suivants :
 - Présentation d'un certificat médical justifiant de l'impossibilité de participer à la formation
 - Cas de force majeure dûment justifié (événement à la fois imprévisible, insurmontable et échappant au contrôle des personnes concernées)
 - Annulation de la formation par l'École à Porter sans possibilité de report.
- Si l'annulation intervient **entre 30 jours et 15 jours avant** le démarrage de la formation : les frais d'annulation correspondent à la réservation de la place, la constitution et le suivi du dossier, le don de matériel et leur envoi détaillés au devis ou lors de la confirmation d'inscription.
- Si l'annulation intervient **moins de 15 jours avant** le démarrage de la formation : les frais d'annulation sont égaux à **100 %** du prix TTC de la formation, excepté si le stagiaire trouve une autre personne pour prendre sa place.

Si un plan de paiement a été convenu, il reste en place en cas de retrait de la formation et la politique de remboursement s'applique.

Ces règles s'appliquent également en cas de signature de convention de formation avec un financeur tiers.

■ Cas particulier de l'épidémie de COVID-19

Des mesures sanitaires strictes et officielles du gouvernement ou de la région pour limiter la pandémie de COVID-19 (restriction de déplacements, de rassemblements, confinement...) peuvent rendre impossible la poursuite de la formation ou de son organisation.

L'École à Porter s'engage à respecter ces mesures et prévenir les stagiaires au plus tôt. Les stagiaires auront alors jusqu'au 1er jour prévu de formation pour faire leur choix entre un report de leur inscription sur une session ultérieure ou un remboursement des sommes versées pour le coût de la formation (acompte et solde).

Dans le cas où le stagiaire serait déjà en possession de matériel de démonstration, il peut soit:

- Demander un retour de celui-ci aux frais de L'École à Porter,
- Garder le matériel jusqu'à la prochaine session,
- Acheter le matériel au prix réduit réservé aux monitrices de portage.

En cas de résultat positif à un test virologique PCR effectué dans les 7 jours précédents la formation, un report sur une autre session sera proposé au stagiaire.

■ Effectif et ajournement

Pour favoriser les meilleures conditions d'apprentissage, l'effectif de chaque formation est limité. Cet effectif est déterminé, pour chaque formation, en fonction des objectifs et des méthodes pédagogiques ainsi que du lieu choisi pour l'évènement.

Les inscriptions sont prises en compte dans leur ordre d'arrivée des règlements du prix total de la formation. Une fois l'effectif atteint, les inscriptions sont closes. L'École à Porter peut alors proposer aux stagiaires de participer à une nouvelle session ou de figurer sur une liste d'attente.

Dans le cas où le nombre de participants serait insuffisant pour assurer le bon déroulement d'une formation, L'école à Porter se réserve la possibilité d'ajourner la formation au plus tard 15 jours avant la date prévue et ce sans indemnités possibles des frais annexes engagés (transport, hébergement). Un report sur une autre session sera alors proposé aux stagiaires.

■ Convocation et Attestation

Un e-mail de convocation indiquant le lieu exact et les horaires de la formation sera adressée aux stagiaires quelques jours avant la formation. L'École à Porter ne peut être tenue pour responsable de la non-réception de celui-ci par les destinataires, notamment en cas d'absence du ou des stagiaires à la formation.

Les attestations de fin de formation établies en conformité avec les feuilles d'émargement seront adressées au stagiaire ou financeur (entreprises, organismes tiers) après la formation si nécessaire.

■ Propriété intellectuelle et copyright

L'ensemble des fiches de présentation, contenus et supports pédagogiques quelle qu'en soit la forme (papier, électronique, numérique, orale...) utilisés par L'école à Porter pour assurer les formations ou remis aux stagiaires constituent des œuvres originales et à ce titre sont protégées par la propriété intellectuelle et le copyright.

A ce titre, les stagiaires s'interdisent d'utiliser, transmettre, reproduire, exploiter ou transformer tout ou partie de ces documents, sans un accord exprès de L'école à Porter.

■ Descriptif et programmes des formations

Les contenus des programmes, tels qu'ils figurent sur les fiches de présentation des formations sont fournis à titre indicatif. L'intervenant ou le responsable pédagogique se réservent le droit de les modifier en fonction de l'actualité, du niveau des participants ou de la dynamique du groupe.

■ Protection et accès aux informations à caractère personnel

Des données à caractère personnel sont collectées afin de pouvoir répondre à la demande du client et de le tenir informé des offres de service de L'école à Porter. Aucune information personnelle n'est cédée à des tiers. Conformément à la loi informatique et libertés du 6 janvier 1978, le client dispose d'un droit d'accès qu'il peut exercer auprès du service en charge de la formation.

■ Droit applicable et juridiction compétente

Les conditions générales détaillées dans le présent document sont régies par le droit français. En cas de litige survenant entre le stagiaire et L'école à Porter à l'occasion de l'interprétation des présentes ou de l'exécution du contrat, il sera recherché une solution à l'amiable. A défaut, le Tribunal de Toulon sera seul compétent pour régler le litige.